



Základní škola Brno,  
Vejrostova 1,  
příspěvková organizace

# **Distanční výuka - žáci ZŠ Vejrostova**

Duben 2021

# Statistika respondentů

**704**

Počet návštěv

**417**

Počet dokončených

**0**

Počet nedokončených

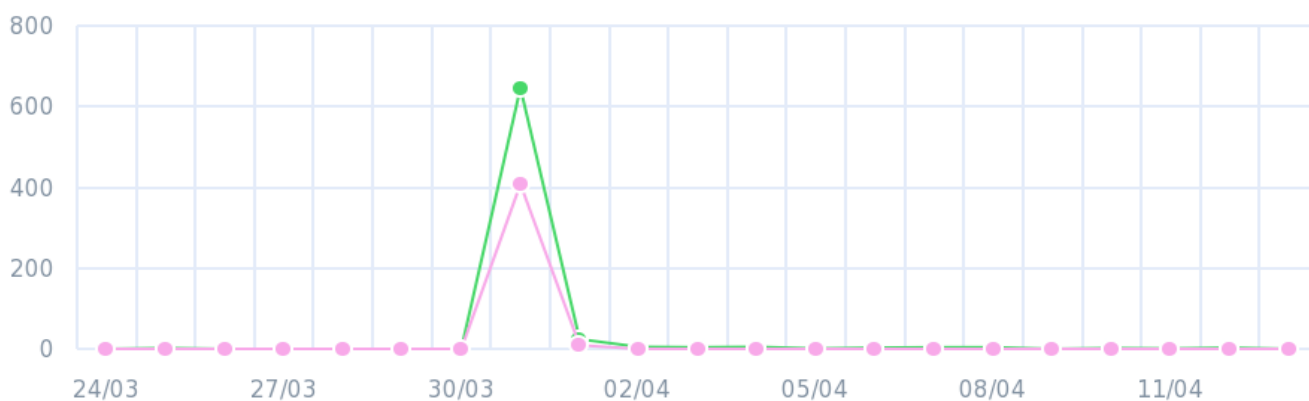
**287**

Pouze zobrazeno

**59,2%**

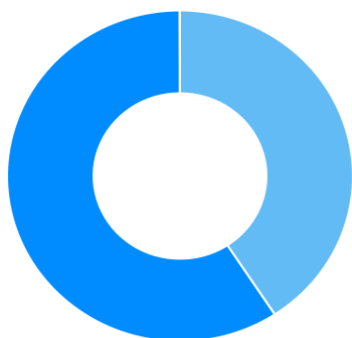
Celková úspěšnost vyplnění dotazníku

## Historie návštěv 31 Březen 2021 - 1 Duben 2021




● Zobrazeno(704) ● Dokončeno(417)

### Celkem návštěv



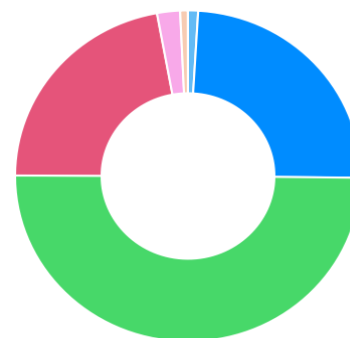
- Pouze zobrazeno (40,8%)
- Dokončeno (59,2%)
- Nedokončeno (0,0%)

### Zdroje návštěv



- Přímý odkaz (100,0%)

### Čas vyplňování dotazníku



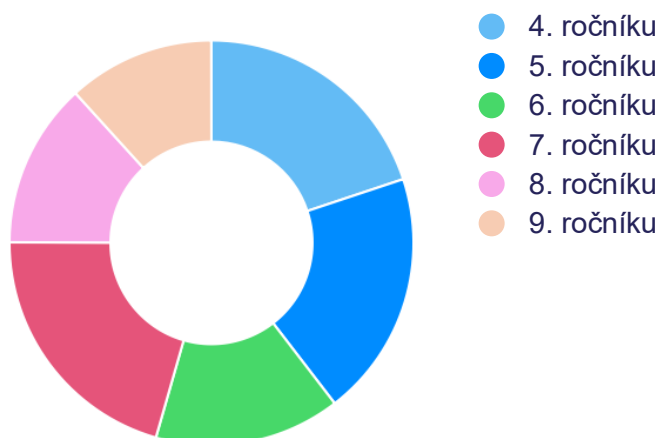
- 1-2 min. (1,0%)
- 2-5 min. (24,2%)
- 5-10 min. (49,9%)
- 10-30 min. (22,1%)
- 30-60 min. (2,2%)
- >60 min. (0,7%)

## 1. Jsem žákem/žákyní

417x zodpovězeno

0x nezodpovězeno

Výběr z možností



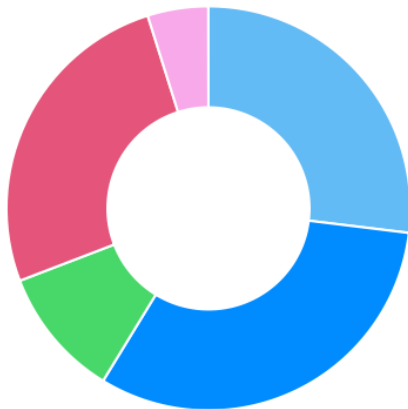
ODPOVĚĎ	RESPONZÍ	PODÍL
4. ročníku	83	19,9%
5. ročníku	82	19,7%
6. ročníku	62	14,9%
7. ročníku	86	20,6%
8. ročníku	55	13,2%
9. ročníku	49	11,8%

## 2. Forma zadávání distanční výuky – podoba a pestrost zadání - mi:

412x zodpovězeno

5x nezodpovězeno

Výběr z možností



- rozhodně vyhovuje, střídají se různé formy a metody práce.
- spíše vyhovuje, dalo by se využívat více možností.
- spíše nevyhovuje, zadávání je nezajímavé, úkoly se pořád opakují.
- Nevím, nedokážu posoudit.
- Jiná...

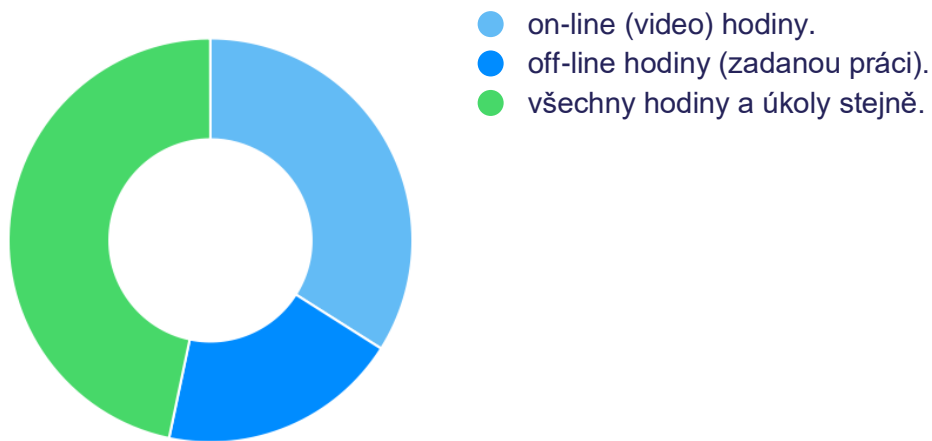
ODPOVĚĎ	RESPONZÍ	PODÍL
rozhodně vyhovuje, střídají se různé formy a metody práce.	111	26,9%
spíše vyhovuje, dalo by se využívat více možností.	131	31,8%
spíše nevyhovuje, zadávání je nezajímavé, úkoly se pořád opakují.	43	10,4%
Nevím, nedokážu posoudit.	107	26,0%
Jiná...	20	4,9%

### 3. V době distanční výuky kladu větší důraz na:

409x zodpovězeno

8x nezodpovězeno

Výběr z možností



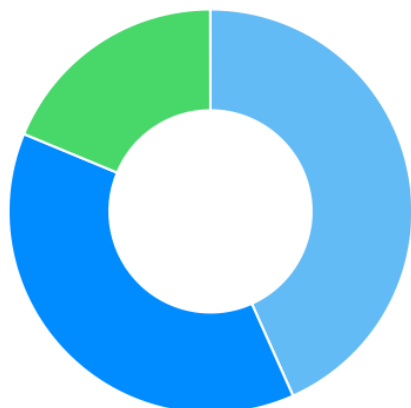
ODPOVĚĎ	RESPONZÍ	PODÍL
on-line (video) hodiny.	139	34,0%
off-line hodiny (zadanou práci).	79	19,3%
všechny hodiny a úkoly stejně.	191	46,7%

## 4. Učení se distanční formou mi zabere:

411x zodpovězeno

6x nezodpovězeno

Výběr z možností



- více času než běžná prezenční (klasická) výuka.
- méně času než docházka do školy a domácí úkoly v prezenční výuce.
- stejně času jako prezenční výuka.

ODPOVĚĎ	RESPONZÍ	PODÍL
více času než běžná prezenční (klasická) výuka.	178	43,3%
méně času než docházka do školy a domácí úkoly v prezenční výuce.	156	38,0%
stejně času jako prezenční výuka.	77	18,7%

## 5. Největší problém mi během distanční výuky způsobuje, že:

390x zodpovězeno

27x nezodpovězeno

Výběr z možností, více možných



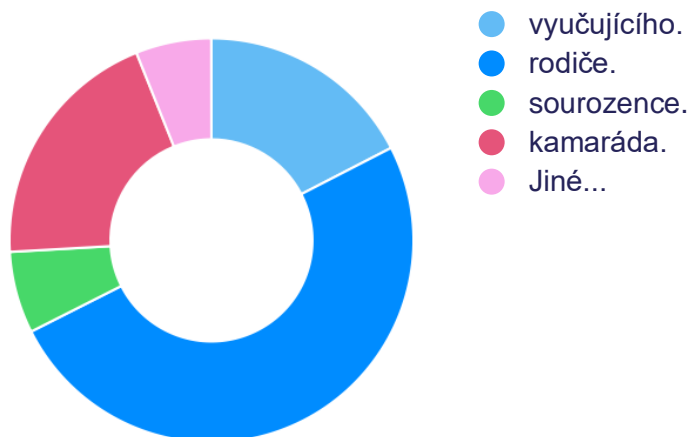
ODPOVĚĎ	RESPONZÍ	PODÍL
nestíhám zadanou práci včas.	77	19,7%
nerozumím zadání úkolů.	100	25,6%
nemám vždy k dispozici počítač/tablet/mobil pro práci.	11	2,8%
mi vypadává připojení k internetu.	131	33,6%
nemám na práci klid.	48	12,3%
nedokážu se doma dostatečně soustředit.	147	37,7%

## 6. Když něčemu nerozumím, obracím se nejčastěji na:

413x zodpovězeno

4x nezodpovězeno

Výběr z možností



ODPOVĚĎ	RESPONZÍ	PODÍL
vyučujícího.	72	17,4%
rodiče.	207	50,1%
sourozence.	27	6,5%
kamaráda.	82	19,9%
Jiné...	25	6,1%

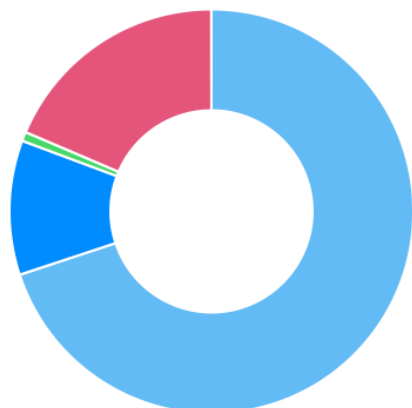


## 7. Když požádám vyučujícího o pomoc:

409x zodpovězeno

8x nezodpovězeno

Výběr z možností



- vždy mi ochotně poradí, pomůže.
- poradí mi pouze někteří vyučující, někteří neporadí.
- nikdo mi neporadí.
- nevím co se stane, ještě jsem to nezkoušel.

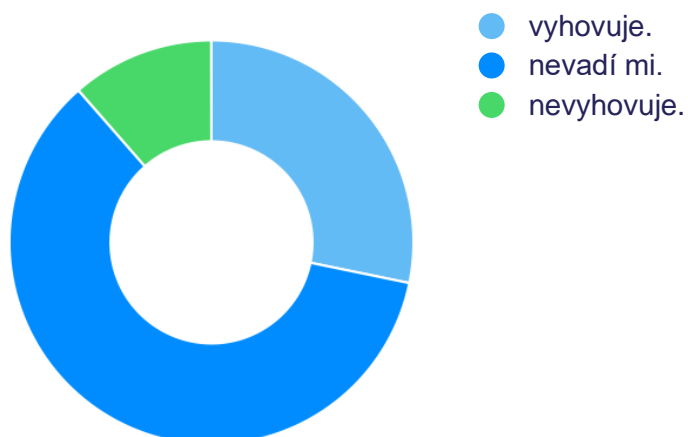
ODPOVĚĎ	RESPONZÍ	PODÍL
vždy mi ochotně poradí, pomůže.	286	69,9%
poradí mi pouze někteří vyučující, někteří neporadí.	44	10,8%
nikdo mi neporadí.	3	0,7%
nevím co se stane, ještě jsem to nezkoušel.	76	18,6%

## 8. Aktuální rozložení on-line výuky v rozvrhu mi:

411x zodpovězeno

6x nezodpovězeno

Výběr z možností



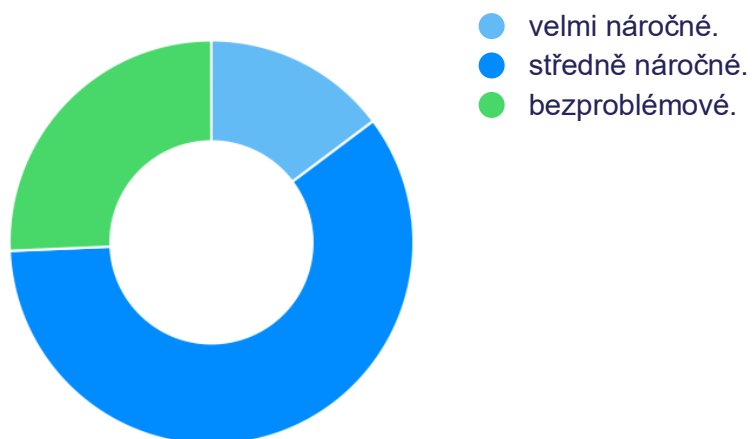
ODPOVĚĎ	RESPONZÍ	PODÍL
vyhovuje.	116	28,2%
nevadí mi.	248	60,3%
nevyhovuje.	47	11,4%

## 9. Udržet pozornost v on-line hodině je pro mě:

413x zodpovězeno

4x nezodpovězeno

Výběr z možností



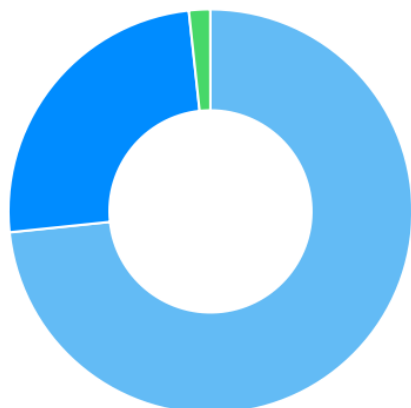
ODPOVĚĎ	RESPONZÍ	PODÍL
velmi náročné.	61	14,8%
středně náročné.	246	59,6%
bezproblémové.	106	25,7%

## 10. Během on-line hodiny:

409x zodpovězeno

8x nezodpovězeno

Výběr z možností



- se snažím dávat pozor, abych se něco nového naučil/a.
- zapojím se jen, když dostanu pokyn, jinak dělám klidně víc věcí najednou.
- nic nedělám, jen jsem přítomen/a, abych neměl/a absenci.

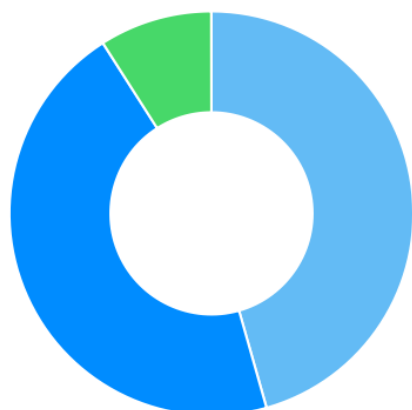
ODPOVĚĎ	RESPONZÍ	PODÍL
se snažím dávat pozor, abych se něco nového naučil/a.	300	73,3%
zapojím se jen, když dostanu pokyn, jinak dělám klidně víc věcí najednou.	102	24,9%
nic nedělám, jen jsem přítomen/a, abych neměl/a absenci.	7	1,7%

## 11. On-line hodiny mi:

410x zodpovězeno

7x nezodpovězeno

Výběr z možností



- pomáhají pochopit novou látku.
- jsou pouze podpora k probírané látce.
- nic nepřináší, vše se učím sám/a.

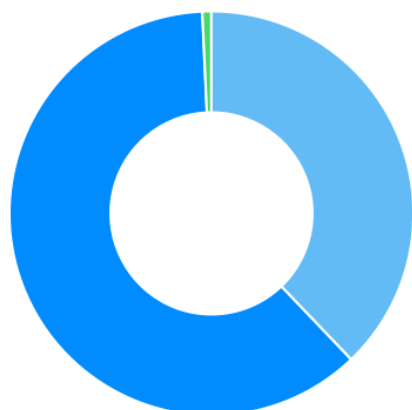
ODPOVĚĎ	RESPONZÍ	PODÍL
pomáhají pochopit novou látku.	187	45,6%
jsou pouze podpora k probírané látce.	186	45,4%
nic nepřináší, vše se učím sám/a.	37	9,0%

## 12. Zadanou práci z off-line hodin

412x zodpovězeno

5x nezodpovězeno

Výběr z možností



- plním v době, kdy ji mám v rozvrhu.
- plním v době mimo rozvrh.
- neplním, dokud se mi nenahromadí absence za nesplněné úkoly.

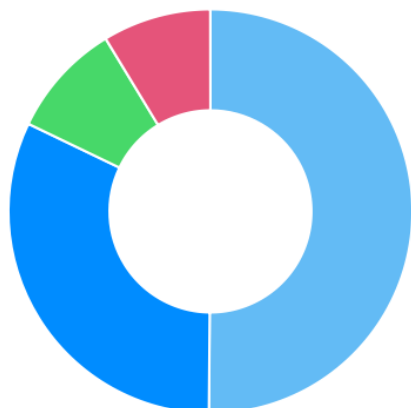
ODPOVĚĎ	RESPONZÍ	PODÍL
plním v době, kdy ji mám v rozvrhu.	156	37,9%
plním v době mimo rozvrh.	253	61,4%
neplním, dokud se mi nenahromadí absence za nesplněné úkoly.	3	0,7%

### 13. Práci z off-line hodin plním v době mimo rozvrh:

403x zodpovězeno

14x nezodpovězeno

Výběr z možností



- až když mám chuť a náladu.
- protože bych ji nestihl/a , musel/a bych odejít od rozdělané práce (např. do jiné hodiny).
- protože čekám na rodiče (staršího sourozence, kamaráda), aby mi pomohli.
- Jiná...

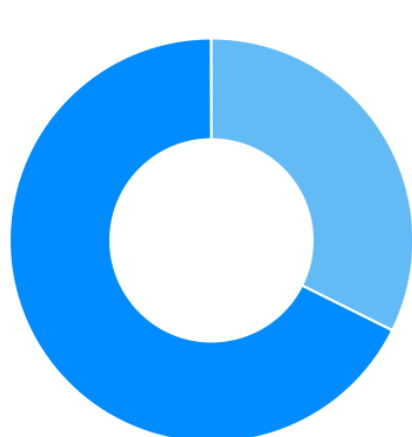
ODPOVĚĎ	RESPONZÍ	PODÍL
až když mám chuť a náladu.	202	50,1%
protože bych ji nestihl/a , musel/a bych odejít od rozdělané práce (např. do jiné hodiny).	129	32,0%
protože čekám na rodiče (staršího sourozence, kamaráda), aby mi pomohli.	37	9,2%
Jiná...	35	8,7%

## 14. Při zadávání učiva a úkolů od vyučujících:

411x zodpovězeno

6x nezodpovězeno

Výběr z možností



- vždy vím co mám dělat.
- někdy nevím co mám dělat.
- nikdy nevím co mám dělat.

ODPOVĚĎ	RESPONZÍ	PODÍL
vždy vím co mám dělat.	133	32,4%
někdy nevím co mám dělat.	278	67,6%
nikdy nevím co mám dělat.	0	0,0%

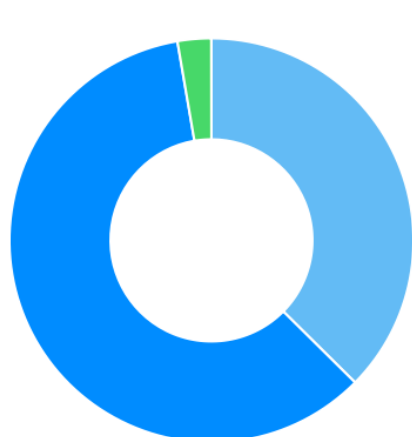


## 15. Zadávaných úkolů je

409x zodpovězeno

8x nezodpovězeno

Výběr z možností



- víc, než se dá zvládnout během vyučovací hodiny.
- akorát.
- málo, mohlo by jich být víc.

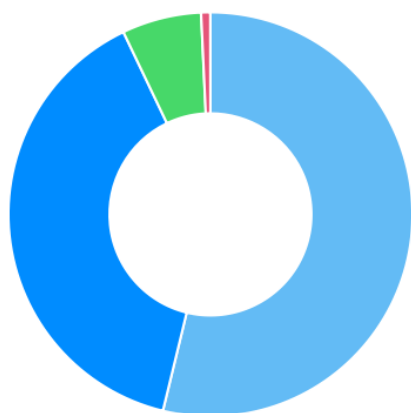
ODPOVĚĎ	RESPONZÍ	PODÍL
víc, než se dá zvládnout během vyučovací hodiny.	153	37,4%
akorát.	245	59,9%
málo, mohlo by jich být víc.	11	2,7%

## 16. Zpětnou vazbu od vyučujících, např. při hodnocení odevzdané práce:

409x zodpovězeno

8x nezodpovězeno

Výběr z možností



- dostanu vždy, vyučující se ozvou, jejich hodnocení je dostačující.
- dostanu jen někdy.
- od většiny vyučujících nemám.
- vůbec nedostávám.

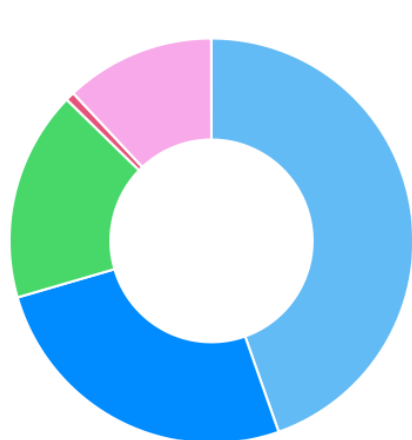
ODPOVĚĎ	RESPONZÍ	PODÍL
dostanu vždy, vyučující se ozvou, jejich hodnocení je dostačující.	220	53,8%
dostanu jen někdy.	160	39,1%
od většiny vyučujících nemám.	26	6,4%
vůbec nedostávám.	3	0,7%

## 18. V době uzavření školy se často cítím:

417x zodpovězeno

0x nezodpovězeno

Výběr z možností



- v pohodě, vyhovuje mi to tak.
- bývám častěji nervózní a ve stresu.
- jsem smutnější než dřív.
- bojím se a mám pocit ohrožení.
- Jiná...

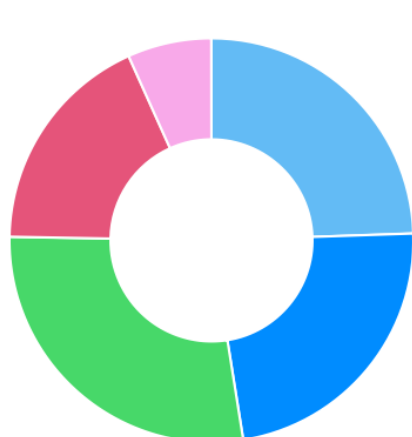
ODPOVĚĎ	RESPONZÍ	PODÍL
v pohodě, vyhovuje mi to tak.	186	44,6%
bývám častěji nervózní a ve stresu.	108	25,9%
jsem smutnější než dřív.	70	16,8%
bojím se a mám pocit ohrožení.	3	0,7%
Jiná...	50	12,0%

## 19. V době svého volného času:

417x zodpovězeno

0x nezodpovězeno

Výběr z možností



- jsem nemusel/a omezit své kroužky a aktivity.
- jsem musel/a omezit své kroužky a aktivity a chybí mi to.
- se mi podařilo najít si náhradu za zrušené kroužky a aktivity.
- nemohu dělat to, co mě baví a často se nudím.
- Jiná...

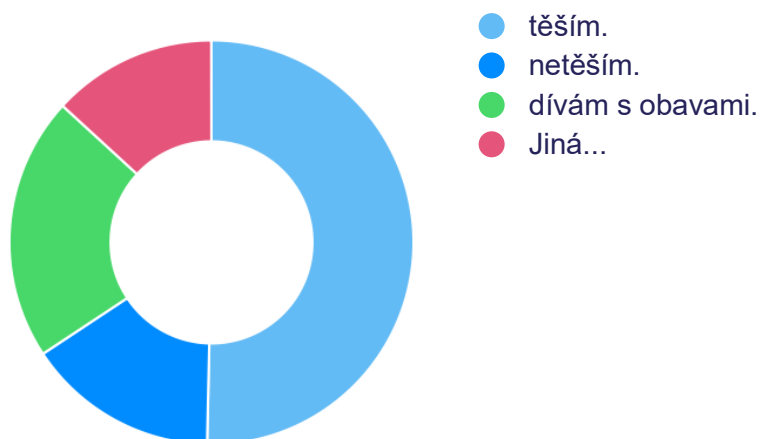
ODPOVĚĎ	RESPONZÍ	PODÍL
jsem nemusel/a omezit své kroužky a aktivity.	102	24,5%
jsem musel/a omezit své kroužky a aktivity a chybí mi to.	96	23,0%
se mi podařilo najít si náhradu za zrušené kroužky a aktivity.	116	27,8%
nemohu dělat to, co mě baví a často se nudím.	75	18,0%
Jiná...	28	6,7%

## 20. Na návrat do školy se:

417x zodpovězeno

0x nezodpovězeno

Výběr z možností



ODPOVĚĎ	RESPONZÍ	PODÍL
těším.	210	50,4%
netěším.	64	15,3%
dívám s obavami.	88	21,1%
Jiná...	55	13,2%